SELECTA STOR

COMMENT CHOISIR LA LARGEUR DE MON STORE?

Fenêtre sans coffre

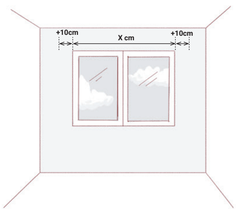

Si la fenêtre n'a pas de coffre de volets roulants, mesurer la largeur de la fenêtre et ajouter 10 à 15 cm de chaque côté.

Si la fenêtre a un coffre de volet roulant

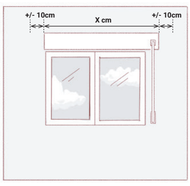

Si la fenêtre a un coffre de volet roulant et sur le côté un mécanisme pour l'actionner, mesurer la largeur du coffre avec le mécanisme et ajouter 10 à 15 cm de chaque côté.

Consulter le détail des mesures dans INFO COMPLÉMENTAIRE de la collection choisie

COMMENT CHOSIR LA HAUTEUR DE MON STORE?

Fenêtre

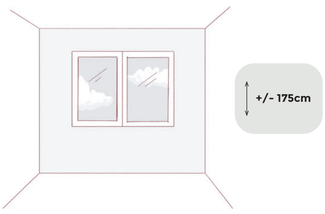

Porte fenêtre

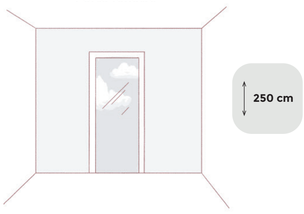

Toujours vérifier les hauteurs disponibles dans la collection sélectionnée

POSSIBILITÉS D'INSTALLATION

Fixation au mur

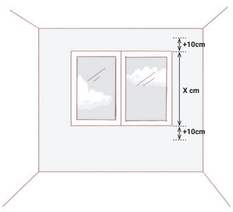

S'il y a suffisamment d'espace au dessus de la fenêtre la meilleure option est de fixer le store au mur. Il faut laisser environ 10cm au dessus du cadre de la fenêtre. Important : vérifier la hauteur du store afin qu'il couvre la fenêtre en entier.

Fixation au plafond

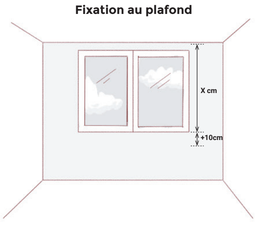

S'il y a peu d'espace entre la fenêtre et le plafond, fixer le store au plafond.

Toujours vérifier les hauteurs disponibles dans la collection sélectionnée

ATTENTION!

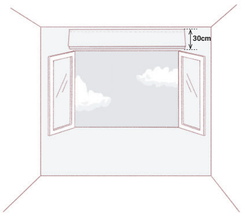

Si vous souhaitez installer un store bateau sur une fenêtre ouvrante (et non coulissante), il faut que l'espace au dessus de la fenêtre soit de 30cm minimum afin de pouvoir replier le store complètement pour ouvrir la fenêtre sans difficultés.

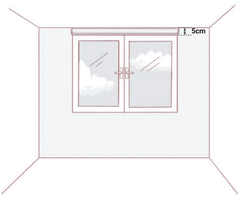

Si vous avez peu d'espace au dessus de la fenêtre les stores enrouleurs sont les plus adaptés car une fois enroulés ils occupent peu d'espace.

Si vous souhaitez couvrir un coffre de volets roulets, une poignée de fenêtre, etc… La meilleure solution est de fixer votre store au plafond en laissant un espace suffisant pour couvrir coffre et/ou poignées…

L'autre possibilité pour passer au dessus d'éventuels obstacles est d'installer votre store sur une équerre.